

LA GIUSTA VICINANZA


Rapporto sulle Povertà e le Risorse nel 2022
nella diocesi di Perugia - Città della Pieve

 **Caritas**
Diocesana
Perugia - Città della Pieve

 **Fondazione di Carità**
San Lorenzo
Ente operativo della Caritas Diocesana
Perugia - Città della Pieve




AUMENTA A 1.653 IL NUMERO DI UTENTI DEL CENTRO DI ASCOLTO



Nel 2022 assistiamo all'aumento degli utenti che si sono rivolti al CdA Diocesano, che passano dai 1467 del 2021 ai 1653 del 2022.

DAL 2017 AD OGGI GLI UTENTI CARITAS SONO AUMENTATI DEL 61%

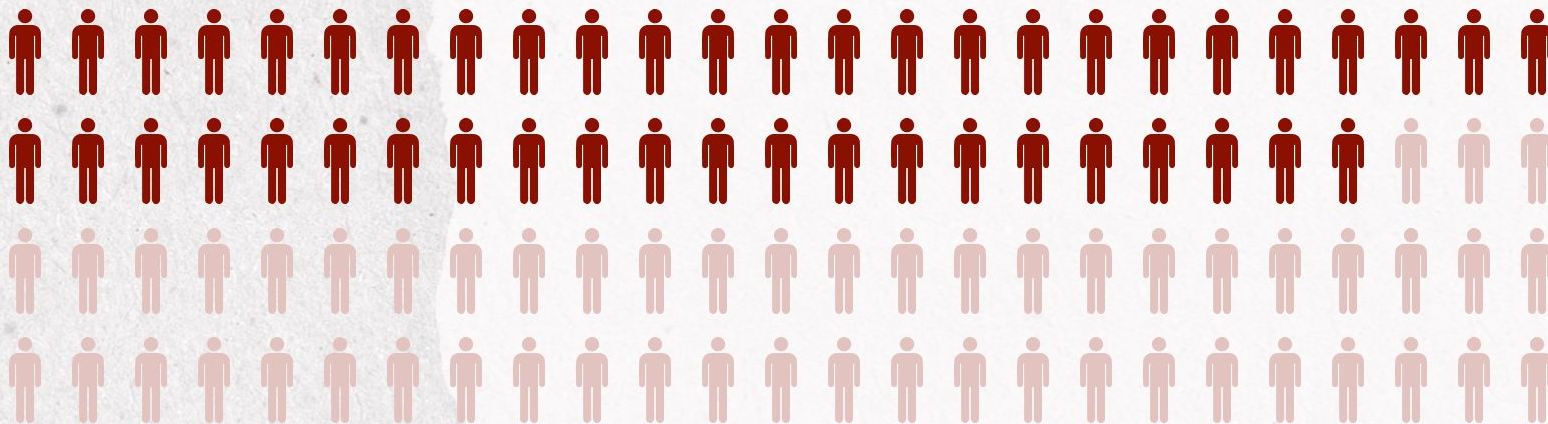


Il complesso degli utenti dal 2017 al 2022 è aumentato del 61%, con un incremento notevole in corrispondenza dell'inizio della pandemia da Covid-19 e con l'arrivo, nel 2022, dei profughi ucraini.

Il **46,8%** DEGLI UTENTI CHE SI È RIVOLTO ALLA CARITAS NEL 2022 LO HA FATTO PER LA **PRIMA VOLTA**

 **Caritas**
Diocesana
Perugia - Città della Pieve

 **ONLUS**
Fondazione di Carità
San Lorenzo
Ente operativo della Caritas Diocesana
Perugia - Città della Pieve



48 ANNI

L'ETÀ MEDIA DEGLI UTENTI

 **Caritas**
Diocesana
Perugia - Città della Pieve

 **Fondazione di Carità**
San Lorenzo
Ente operativo della Caritas Diocesana
Perugia - Città della Pieve



55,9 ANNI






Età media italiani

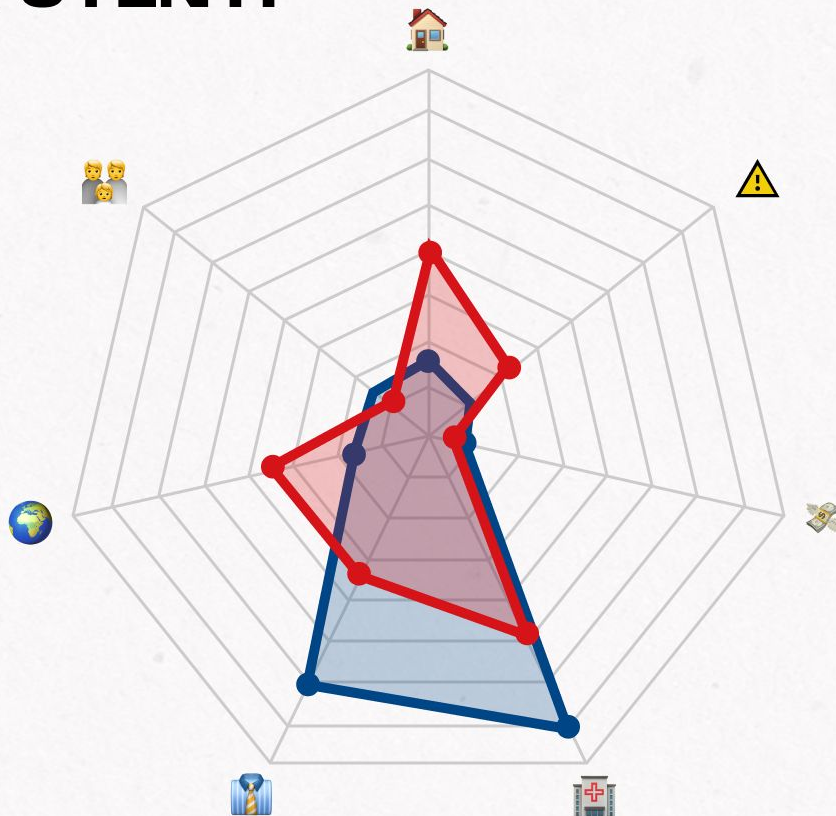




46,1 ANNI

Età media stranieri

DIFFERENZA DEI BISOGNI TRA VECCHI E NUOVI UTENTI

-  Abitazione
-  Problemi familiari
-  Immigrazione
-  Occupazione/lavoro
-  Salute
-  Povertà
-  Altro



 Vecchi utenti
 Nuovi utenti

IL 33,6% DEGLI UTENTI HA UN REDDITO INFERIORE AI 300€ MENSILI

REDDITO FAMILIARE MENSILE	2020		2021		2022	
	<i>Utenti</i>	<i>%</i>	<i>Utenti</i>	<i>%</i>	<i>Utenti</i>	<i>%</i>
Nessun reddito	33	2,5	60	4,1	116	7,0
Fino a 300	229	17,5	297	20,2	439	26,6
300 - 600 Euro	636	48,7	654	44,6	665	40,2
600 - 1000 Euro	302	23,1	337	23	304	18,4
1000 - 1500 Euro	41	3,1	60	4,1	53	3,2
oltre 1500 Euro	38	2,9	6	0,4	8	0,5
Non specificato	27	2,1	53	3,6	68	4,1
Totale	1.306	100,0	1.467	100,0	1.653	100,0




76.232

 **Caritas**
Diocesana
Perugia - Città della Pieve

 **ONLUS**
Fondazione di Carità
San Lorenzo
Ente cooperativo della Caritas Diocesana
Perugia - Città della Pieve


GLI INTERVENTI DI CARITAS A SOSTEGNO DEI POVERI NEL 2022

Nel 2021 gli interventi di Caritas a sostegno dei poveri sono stati 64.546.
Nel 2020 il numero gli interventi invece è stato di 45.793



11.918

GLI INTERVENTI PER IL SERVIZIO DI ASCOLTO

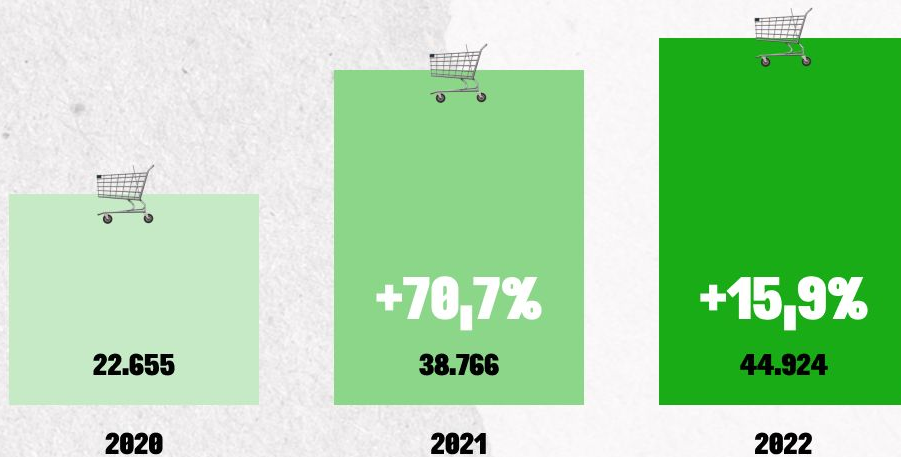


L'Ascolto, servizio di base, che apre a tutti i successivi e influisce su di essi, registra nel 2022 un aumento di rilievo, del 16,2%.

44.924



GLI INTERVENTI PER BENI E SERVIZI MATERIALI



La metà degli interventi è rappresentata dalla distribuzione di pacchi viveri seguita dall'attività degli empori/market solidali, da distribuzione vestiario e mense.

IL RUOLO DEI CENTRI DI ASCOLTO PARROCCHIALI

